

Exemples de modèles Simpleshelter S18
En option avec paroi arrière et 2 parois latérales.

Système d'abri

Série de modèles Simpleshelter

Construction : Cadre rond en acier comme éléments latéraux porteurs avec support de toit en deux parties.

Surface : Toutes les pièces en acier sont galvanisées à chaud. Tôle trapézoïdale galvanisé en continu et revêtu des deux côtés. Intérieur Polyester / RSL blanc gris, face extérieure en plus en Revêtement blanc gris RAL 9002.

Toit : toit à une pente, couverture en tôle trapézoïdale.

Paroi arrière : Cadre porteur avec tôle trapézoïdale et caches latéraux.

Paroi latérale : Cadre porteur avec remplissage polyester, opale transparent ou en version tôle trapézoïdale.

Utilisations :

- + Abri à vélo
- + Abri de stockage
- + Abri de matériel
- + Abris pour matières recyclables, etc.

Drainage : En version simple face, écoulement libre à l'arrière du toit. En version double face, gouttière avec tuyau de descente incluse en standard.

Charge de neige : Sk (sur le sol) 0,75 kN / m²

Résistance au vent : Zone II

Fixation : Supports avec plaques d'assise à cheviller sur les fondations fournies par le client.

Livraison : Démonté dans une caisse en bois, le matériel de montage au sol en acier inoxydable est fourni.

En option contre supplément de prix : gouttière avec tuyau de descente pour la version unilatérale.

Montage : Montage facile à réaliser soi-même, les plans de montage et le matériel de montage au sol sont joints à la livraison.

Peintures : Galvanisé à chaud



Modèle Simpleshelter S17 Unité de base
Version optionnelle avec une paroi arrière et deux parois latérales en tôle trapézoïdale.






Modèle Simpleshelter S28 Unité de base, double face
En option avec deux parois latérales en polyester, gouttière avec tuyau de descente et système de parking pour vélos.



Modèle Simpleshelter S18 unité de base et S19 unité complémentaire. En option, vous pouvez choisir d'ajouter des parois arrière et une paroi latérale en polyester, une gouttière et un système de support pour vélos.




Riche en variantes

Victoire, d'un seul côté



Nom du modèle	Simpleshelter S16 Unité de base	Simpleshelter S17 Unité de base	Simpleshelter S18 Unité de base	Simpleshelter S19 Unité de culture
Numéro d'article	102001580	102001584	102001557	102001558
Fixation	Pour OKF +/- 0	Pour OKF +/- 0	Pour OKF +/- 0	Pour OKF +/- 0
Livraison	Kit de construction	Kit de construction	Kit de construction	Kit de construction
Largeur en mm	2 145 mm	2 975 mm	4 300 mm	4 300 mm
Hauteur en mm	2 250 mm	2 250 mm	2 250 mm	2 250 mm
Hauteur libre	2 000 mm	2 000 mm	2 000 mm	2 000 mm
Profondeur en mm	2 330 mm	2 330 mm	2 330 mm	2 330 mm
Accessoires	Paroi arrière	Paroi arrière	Paroi arrière	Paroi arrière
Version	galvanisé / RAL 9002	galvanisé / RAL 9002	galvanisé / RAL 9002	galvanisé / RAL 9002
Numéro d'article	102001589	102001591	102001544	102001546
Accessoires pour S16 - S19	Paroi latérale	Paroi latérale	Paroi latérale	
Version	Polyester (deux couches utilisation)	Tôle trapézoïdale droite	Tôle trapézoïdale gauche	
Numéro d'article	102001833	102001834	102001835	
Accessoires	Gouttière	Gouttière	Gouttière	Gouttière
Version	avec tuyau de descente et supports	avec tuyau de descente et supports	avec tuyau de descente et supports	avec tuyau de descente et supports
Numéro d'article	102001597	102001598	102000017	102000017

Simpleshelter, double face



Nom du modèle	Simpleshelter S26 Unité de base	Simpleshelter S27 Unité de base	Simpleshelter S28 Unité de base	Simpleshelter S29 Unité de montage
Numéro d'article	102001582	102001586	102001559	102001560
Fixation	Pour OKF +/- 0	Pour OKF +/- 0	Pour OKF +/- 0	Pour OKF +/- 0
Livraison	Kit de construction	Kit de construction	Kit de construction	Kit de construction
Largeur en mm	2 145 mm	2 975 mm	4 300 mm	4 300 mm
Hauteur en mm	2 250 mm	2 250 mm	2 250 mm	2 250 mm
Hauteur libre	2 000 mm	2 000 mm	2 000 mm	2 000 mm
Profondeur en mm	4 660 mm	4 660 mm	4 660 mm	4 660 mm
Accessoires pour S26 - S29	Panneaux latéraux	Panneaux latéraux	Panneaux latéraux	
Version	Polyester	Trapèze droit	Trapèze gauche	
Numéro d'article	102001836	102001837	102001838	

Tous les abris de la série Simpleshelter sont à monter soi-même sans certificat de stabilité ! Montage par nos soins sur demande.