



Modèle TN-CL 2941

## Vitrines d'affichage

# Vitrines d'affichage Top TN CityLight



### TN CityLight : se sent comme chez lui même dans les métropoles

Notre vitrine CityLight est le choix idéal si vous souhaitez attirer l'attention en ville. Grâce à sa construction robuste en aluminium ne nécessitant aucun entretien et à son joint d'étanchéité résistant aux intempéries, notre produit peut être utilisé aussi bien à l'extérieur qu'à l'intérieur en toute fiabilité. Vous avez la possibilité de le fixer au mur ou de le poser sur le sol à l'aide d'un support, ce qui vous offre une grande liberté quant à son emplacement.

Le vantail est équipé de vérins à gaz qui permettent une ouverture facile et le maintiennent en position ouverte.

Le cadre d'affiche escamotable facilite non seulement le changement d'affiche, mais assure également que celle-ci reste toujours bien tendue. Enfin, l'éclairage LED permet de mettre en valeur votre message sous le bon angle, même en soirée ou à une heure tardive.

- + Construction en aluminium stable et sans entretien
- + Au choix en format CLP ou A0 vertical
- + L'ouverture du vantail est facile grâce à des ressorts à gaz, et il est maintenu en toute sécurité en position ouverte.
- + Avec cadre d'affiche abaissable intégré pour faciliter le changement d'affiche
- + Serrures triangulaires, à fermer par le bas









TN CityLight avec installation sur pied.



TN CityLight en montage mural.



TN CityLight éclairé avec installation sur pied.

		
Dimensions extérieures L/H en mm	1320 × 1885	976 × 1323
Formats	CLP	A0 haut
Surface visible L/H en mm	1185 × 1750	841 × 1188
 <b>Montage mural simple face 120 mm de profondeur</b>	<b>TN-CL 1841</b>	<b>TN-CL 1800</b>
Anodisé, couleur alu-argenté	103100120	103100126
Revêtement en poudre RAL	103100121	103100127
 <b>Montage sur poteau simple face 220 mm de profondeur</b>	<b>TN-CL 1941</b>	<b>TN-CL 1900</b>
Anodisé, couleur alu-argenté	103100122	103100128
Revêtement en poudre RAL	103100123	103100129
 <b>Montage sur poteau double face 220 mm de profondeur</b>	<b>TN-CL 2941</b>	<b>TN-CL 2900</b>
Anodisé, couleur alu-argenté	103100124	103100130
Revêtement en poudre RAL	103100125	103100131
 <b>Installation de poteaux à cheviller</b>		
Anodisé, couleur alu-argenté	103000679	103000681
Revêtement par poudre en RAL au choix également possible.		